

“Trong nửa đầu năm 2020, doanh thu thuần và lợi nhuận trước thuế (LNTT) đạt 13.611 tỷ và 2.428 tỷ, tăng trưởng 9,0% và 13,5% so với cùng kỳ”



Trong nửa đầu năm 2020, doanh thu thuần và lợi nhuận trước thuế (LNTT) đạt 13.611 tỷ và 2.428 tỷ, tăng trưởng 9,0% và 13,5% so với cùng kỳ, đạt 95% và 99% kế hoạch đề ra. Lợi nhuận sau thuế công ty đạt 2.021 tỷ đồng, tăng trưởng 13,5% so với cùng kỳ. Biên LNTT đạt 17,8% so với 17,1% của năm 2019.

Tóm tắt kết quả kinh doanh lũy kế

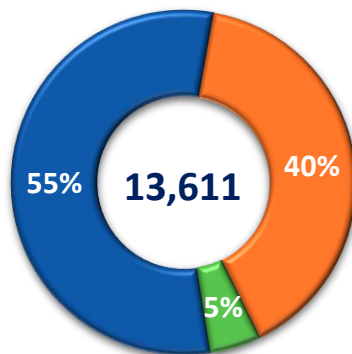
Đơn vị: tỷ đồng

Khoản mục	6T-2019	6T-2020	Thay đổi cùng kỳ	So với KH lũy kế
Doanh thu thuần	12.492	13.611	9,0%	95%
Lợi nhuận trước thuế (LNTT)	2.139	2.428	13,5%	99%
Lợi nhuận sau thuế (LNST)	1.780	2.021	13,5%	98%
LNST thuộc về cổ đông công ty mẹ	1.418	1.626	14,7%	99%
EPS (VNĐ)	1.822	2.078	14,1%	99%

Bảng 1 – Kết quả kinh doanh 6T - 2020

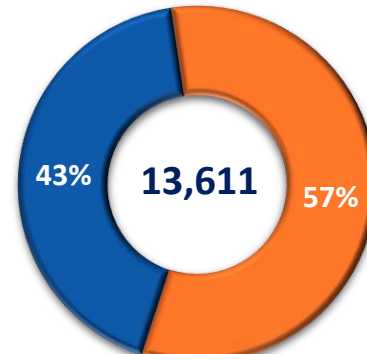
Khối công nghệ chiếm tỷ trọng doanh thu và LNTT trước thuế lần lượt 55% và 40%. Đứng thứ hai là khối viễn thông với 40% doanh thu và 39% LNTT. Doanh thu từ nước ngoài chiếm tỷ trọng 43%.

Doanh thu theo khối

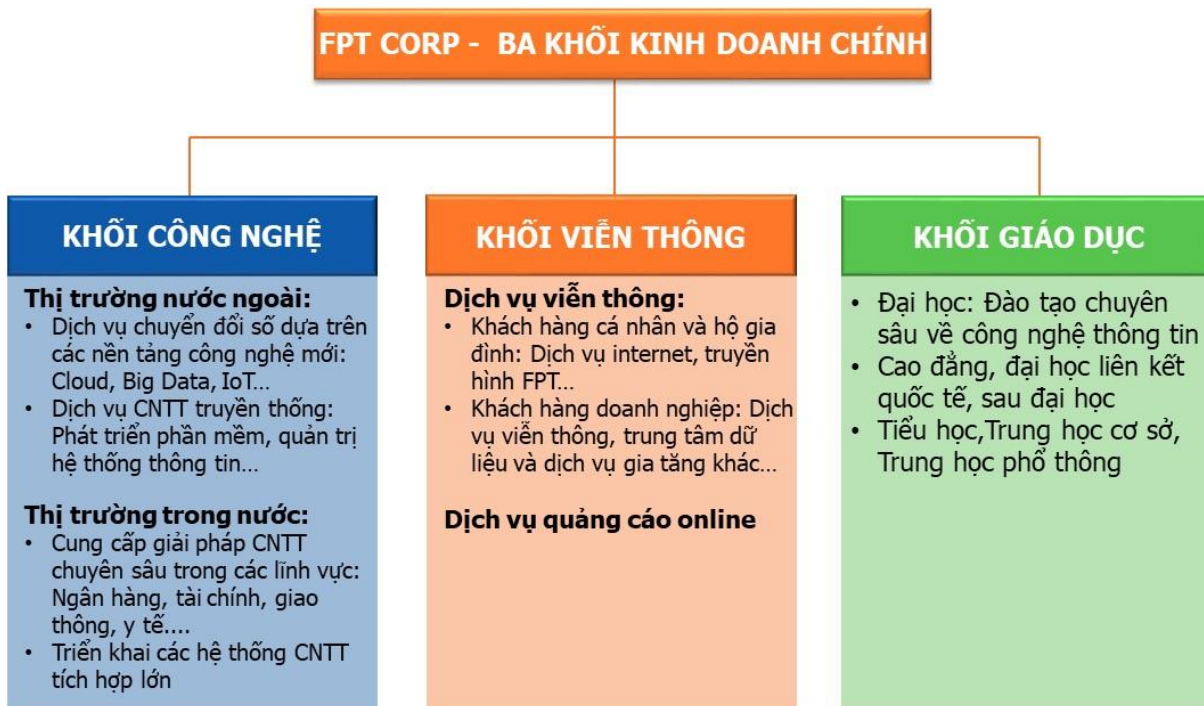


■ Công nghệ ■ Viễn thông ■ Giáo dục, Đầu tư và khác

Doanh thu theo thị trường



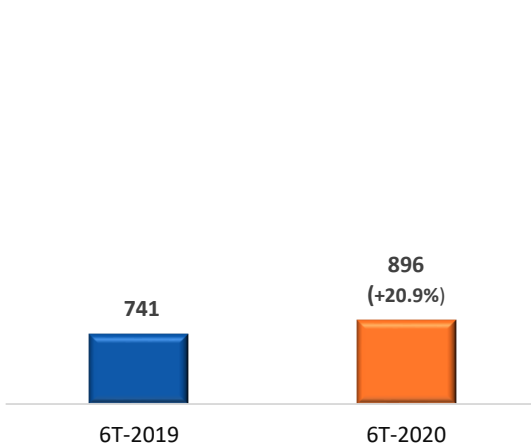
■ Nước ngoài ■ Trong nước



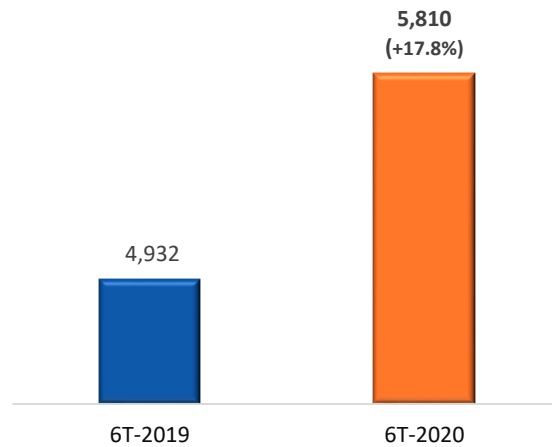
Khối công nghệ: Doanh thu và LNTT Khối công nghệ trong nửa đầu năm 2020 lần lượt đạt 7.527 tỷ và 967 tỷ, tăng trưởng **8,1%** và **13,3%**, đạt **95%** và **93%** kế hoạch.

- ❖ **Dịch vụ CNTT nước ngoài:** Là một trong hai mảng kinh doanh chủ đạo, doanh thu và LNTT của dịch vụ CNTT nước ngoài đạt 5.810 tỷ và 896 tỷ đồng, lần lượt tăng **17,8%** và **20,9%**, biên LNTT tăng lên **15,4%** so với 15,0% của năm 2019. Trong đó, doanh thu từ dịch vụ chuyển đổi số đạt 1.773 tỷ đồng, chiếm tỷ trọng 23% doanh thu Khối công nghệ, tăng trưởng **65%** so với cùng kỳ năm 2019 nhờ vào nhu cầu lớn đối với các công nghệ mới trong lĩnh vực số. Đà tăng trưởng có phần giảm tốc trong các tháng gần đây do diễn biến phức tạp của đại dịch COVID-19 trên toàn cầu ảnh hưởng đến công tác bán dịch vụ trong thời gian cuối quý 1, đầu quý 2. Tuy nhiên, FPT đã ngay lập tức chuyển dịch sang mô hình mới để tiếp cận khách hàng qua các kênh trực tuyến, giúp hồi phục nhanh chóng việc kí kết hợp đồng. Mới gần đây, FPT đã vượt qua nhiều đối thủ trên thế giới để trở thành đối tác ưu tiên toàn quyền triển khai dự án CNTT với tổng quy mô gần 20 triệu USD của một công ty kinh doanh ô tô hàng đầu tại Mỹ. Tổng giá trị hợp đồng kí mới trong nửa đầu năm nay tăng trưởng **16%** so với cùng kỳ 2019.

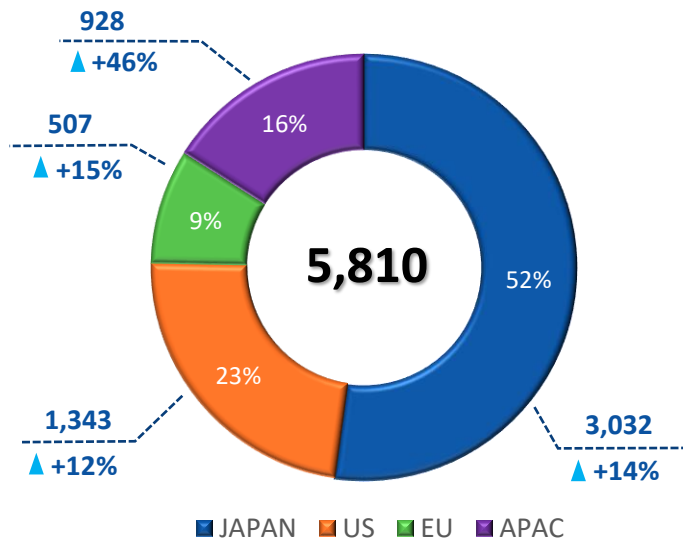
LNTT - Dịch vụ CNTT nước ngoài



DT - Dịch vụ CNTT nước ngoài



Doanh thu theo thị trường



Trong 6 tháng 2020, FPT lần lượt đạt tăng trưởng tại các thị trường Nhật Bản, Mỹ, Châu Âu và APAC là 14%, 12%, 15% và 46%. Tuy các thị trường như Mỹ và Châu Âu bị ảnh hưởng xấu do dịch bệnh, thị trường APAC và Nhật Bản vẫn ghi nhận mức tăng trưởng tốt, cho thấy nhu cầu công nghệ còn nhiều dư địa phát triển cho FPT.

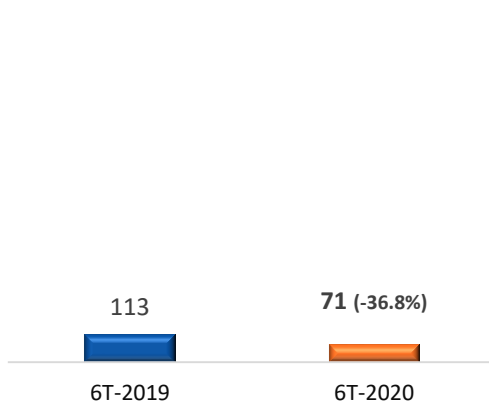
Nằm trong chiến lược phát triển năng lực công nghệ mới, ngày 12/6, FPT và Viện nghiên cứu Trí tuệ nhân tạo (AI) Mila ký thoả thuận hợp tác bước đầu trong 3 năm (2020 - 2023) theo bốn hạng mục lớn, gồm: Nghiên cứu và phát triển nâng cao năng lực công nghệ AI của FPT; Tư vấn chiến lược để xây dựng Trung tâm Nghiên cứu FPT.AI tại Quy Nhơn (Bình Định); Đào tạo và trao đổi nguồn nhân lực chất lượng về AI. FPT là tập đoàn công nghệ đầu tiên ở Đông Nam Á trở thành đối tác chiến lược của Mila - Viện Nghiên cứu về AI hàng đầu thế giới. FPT và Mila kỳ vọng sẽ đạt được những thành tựu nổi bật trong việc ứng dụng AI vào thực tiễn như trong y tế, nông nghiệp, ngôn ngữ và nhà máy sản xuất. Hướng đến mục tiêu xây dựng Trung tâm Nghiên cứu AI của Việt Nam đạt tiêu chuẩn quốc tế.



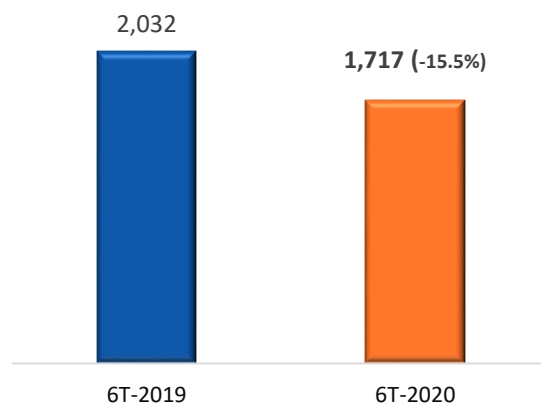
Hợp tác chiến lược của được tổ chức trực tuyến từ hai đầu cầu Hà Nội và Montreal

- ❖ **Dịch vụ CNTT trong nước:** Doanh thu và LNTT của mảng dịch vụ CNTT trong nước giảm lần lượt 15,5% và 36,8% do các ảnh hưởng từ dịch bệnh lên nhu cầu đầu tư của các khách hàng doanh nghiệp. Trong thời gian này, FPT cũng đẩy mạnh triển khai bán các sản phẩm Made-by-FPT với hàm lượng công nghệ cao tại thị trường trong nước. Tăng trưởng doanh thu của các sản phẩm đạt **28%** cho kỳ 6 tháng đầu năm.

LNTT - Dịch vụ CNTT trong nước



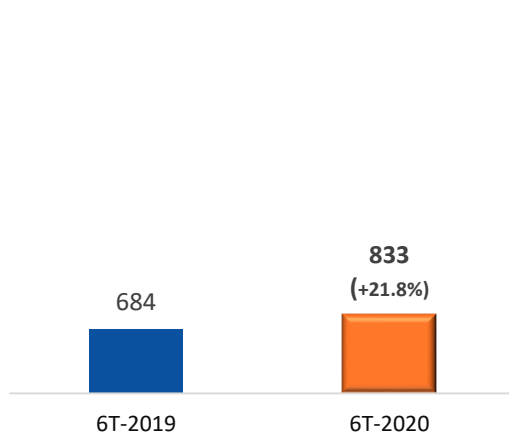
DT - Dịch vụ CNTT trong nước



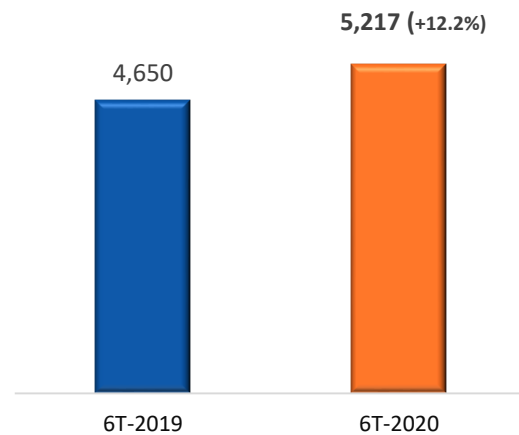
Khối viễn thông: Doanh thu và LNTT lần lượt đạt 5.439 tỷ và 938 tỷ, tăng trưởng **10,5%** và **14,2%** đạt **96%** và **99%** kế hoạch.

- ❖ **Dịch vụ viễn thông:** Dịch vụ viễn thông đạt doanh thu và LNTT lần lượt 5.217 tỷ và 833 tỷ, tăng trưởng 12,2% và 21,8%. Trong đó, doanh thu và LNTT của dịch vụ Broadband tăng trưởng lần lượt 10% và 18% so với cùng kỳ 2019.

LNTT - Dịch vụ viễn thông

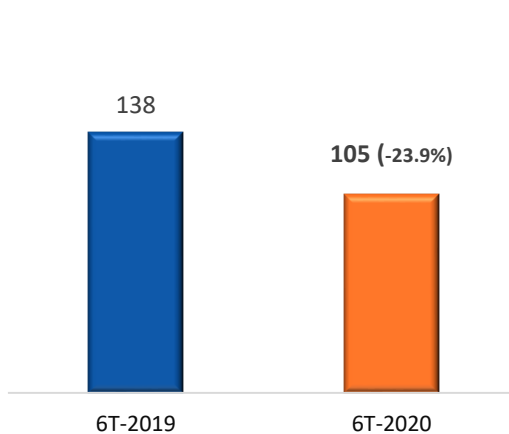


DT - Dịch vụ viễn thông

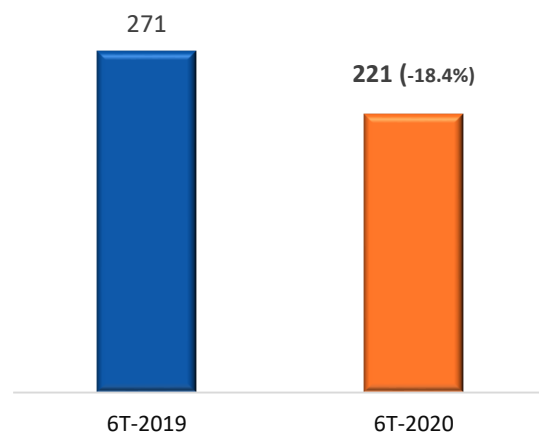


- ❖ **Dịch vụ quảng cáo trực tuyến:** Dịch bệnh tiếp tục gây ảnh hưởng lên nhu cầu quảng cáo trực tuyến của khách hàng doanh nghiệp. Doanh thu và LNTT dịch vụ quảng cáo trực tuyến lần lượt đạt 221 tỷ và 105 tỷ, giảm 18,4% và 23,9%. FPT hiện đang triển khai các gói sản phẩm mới, phù hợp với nhu cầu thay đổi của khách hàng trong mùa dịch.

LNTT - Quảng cáo trực tuyến



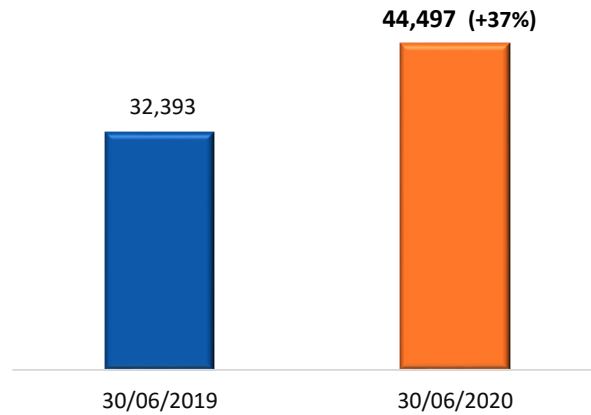
DT - Quảng cáo trực tuyến





Khối giáo dục: Nhờ vào hệ thống hạ tầng công nghệ có sẵn, FPT đã thành công trong việc chuyển dịch mô hình sang môi trường học trực tuyến nhanh chóng trong mùa dịch, đảm bảo hoạt động dạy và học cũng như tuyển sinh của toàn khối. Tổng số lượng học sinh hiện đạt 44.497, tăng trưởng **37%** so với cùng kỳ.

Tổng số học sinh



Kết quả kinh doanh theo khối

KHOẢN MỤC	DOANH THU				LỢI NHUẬN TRƯỚC THUẾ			
	6T-2019	6T-2020	+/- so với cùng kỳ	% KH lũy kế	6T-2019	6T-2020	+/- so với cùng kỳ	% KH lũy kế
Dịch vụ CNTT nước ngoài	4.932	5.810	17,8%	97%	741	896	20,9%	96%
Dịch vụ CNTT trong nước	2.032	1.717	-15,5%	88%	113	71	-36,8%	65%
Khối Công nghệ	6.964	7.527	8,1%	95%	854	967	13,3%	93%
Dịch vụ viễn thông	4.650	5.217	12,2%	97%	684	833	21,8%	104%
Quảng cáo trực tuyến	271	221	-18,4%	73%	138	105	-23,9%	70%
Khối Viễn thông	4.922	5.439	10,5%	96%	822	938	14,2%	99%
Khối Giáo dục, Đầu tư và khác	607	645	6,2%	88%	464	523	12,8%	115%
Tổng cộng	12.492	13.611	9,0%	95%	2.139	2.428	13,5%	99%

Chi tiết xin liên hệ:

Phòng quan hệ cổ đông

Email: ir@fpt.com.vn

Tuyên bố miễn trừ

Các thông tin trong tài liệu này được cung cấp bởi Tập đoàn FPT và các công ty thành viên cho mục đích công bố các thông tin liên quan đến hoạt động kinh doanh của tập đoàn trong kỳ công bố. Tài liệu này có thể chứa các thông tin mang tính dự báo, phản ánh quan điểm quản trị nội bộ về các hoạt động kinh doanh trong tương lai của tập đoàn cũng như của các công ty thành viên. Kết quả trong tương lai dựa trên những ước tính và kỳ vọng dựa trên những thông tin có được đến thời điểm hiện tại. Ngoài ra, các dự đoán chịu ảnh hưởng bởi những rủi ro và những sự việc phát sinh ngoài dự kiến có thể có những khác biệt lớn so với kết quả thực tế.

Tài liệu này được soạn chỉ với mục đích cho người nhận được chỉ định tham khảo. Nghiêm cấm mọi hình thức chia sẻ hoặc phân phối tài liệu này hoặc bất kỳ nội dung nào của tài liệu này mà không có sự đồng ý trước của Tập đoàn FPT.