

**BÁO CÁO KẾT QUẢ KINH
DOANH QUÝ 1/2022**
CÔNG TY CỔ PHẦN FPT

AI





TUYÊN BỐ MIỄN TRỪ

Các thông tin trong tài liệu này được cung cấp bởi Tập đoàn FPT và các công ty thành viên cho mục đích công bố các thông tin liên quan đến hoạt động kinh doanh của tập đoàn trong kỳ công bố. Tài liệu này có thể chứa các thông tin mang tính dự báo, phản ánh quan điểm quản trị nội bộ về các hoạt động kinh doanh trong tương lai của tập đoàn cũng như của các công ty thành viên. Kết quả trong tương lai dựa trên những ước tính và kỳ vọng dựa trên những thông tin có được đến thời điểm hiện tại. Ngoài ra, các dự đoán chịu ảnh hưởng bởi những rủi ro và những sự việc phát sinh ngoài dự kiến có thể có những khác biệt lớn so với kết quả thực tế.

Tài liệu này được soạn chỉ với mục đích cho người nhận được chỉ định tham khảo. Nghiêm cấm mọi hình thức chia sẻ hoặc phân phối tài liệu này hoặc bất kỳ nội dung nào của tài liệu này mà không có sự đồng ý trước của Tập đoàn FPT.

Chi tiết liên hệ:
Phòng Quan hệ Cổ đông
Email: ir@fpt.com.vn

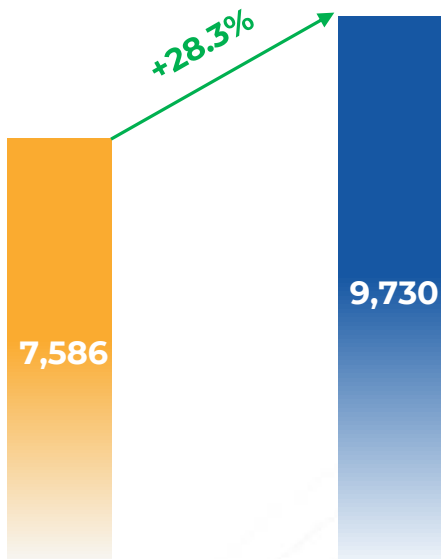


TỔNG QUAN KẾT QUẢ KINH DOANH Q1/2022

Đơn vị: tỷ đồng

Kết quả kinh doanh toàn Tập đoàn Quý 1/2022 tiếp tục tăng trưởng ở mức cao...

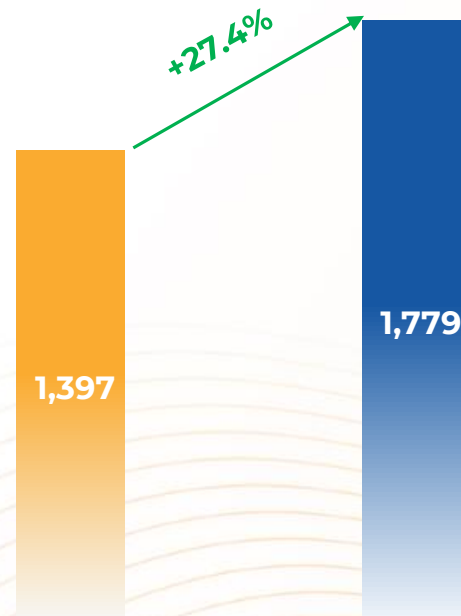
Doanh thu Tập đoàn



3T-2021

3T-2022

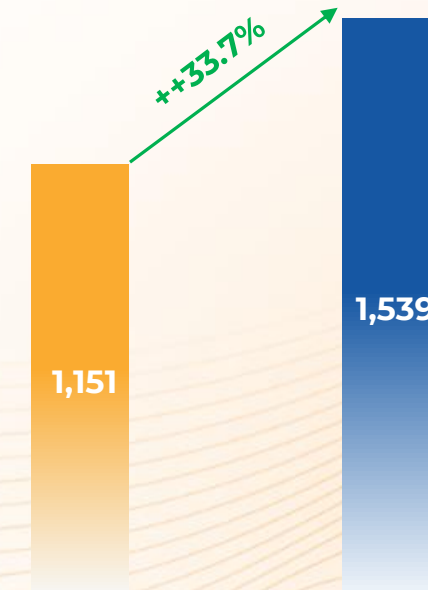
LNTT Tập đoàn



3T-2021

3T-2022

LNST Tập đoàn



3T-2021

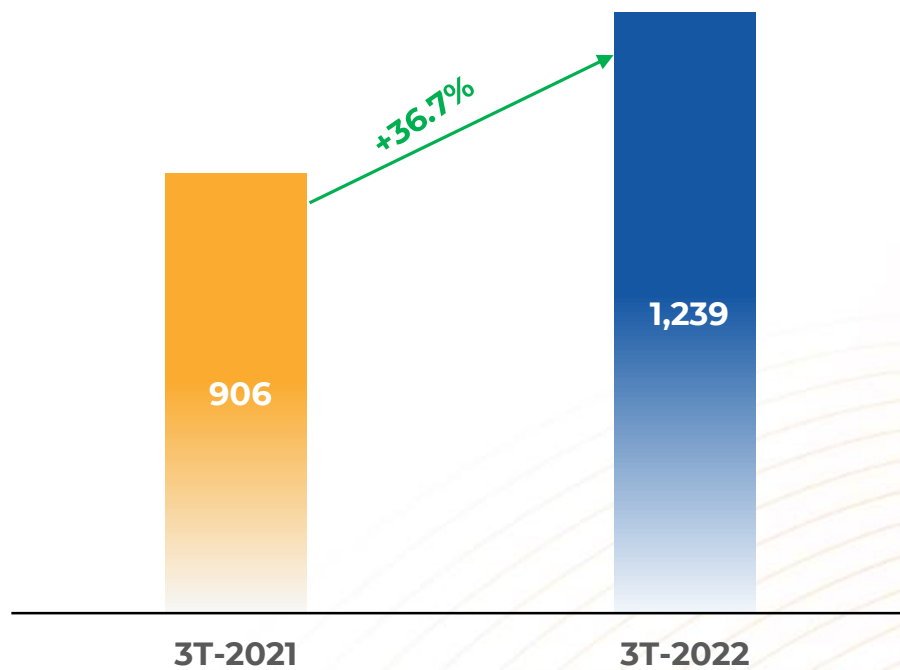
3T-2022

TỔNG QUAN KẾT QUẢ KINH DOANH Q1/2022

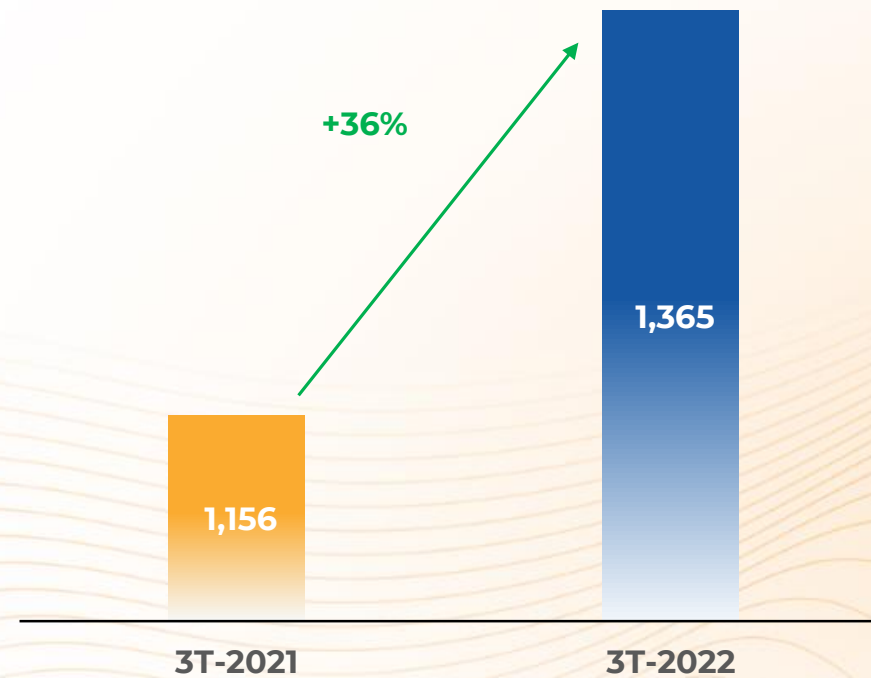
Đơn vị: tỷ đồng

...hướng đến mục tiêu cao nhất là đảm bảo quyền lợi cho Cổ đông

LNST thuộc về Cổ đông Công ty mẹ



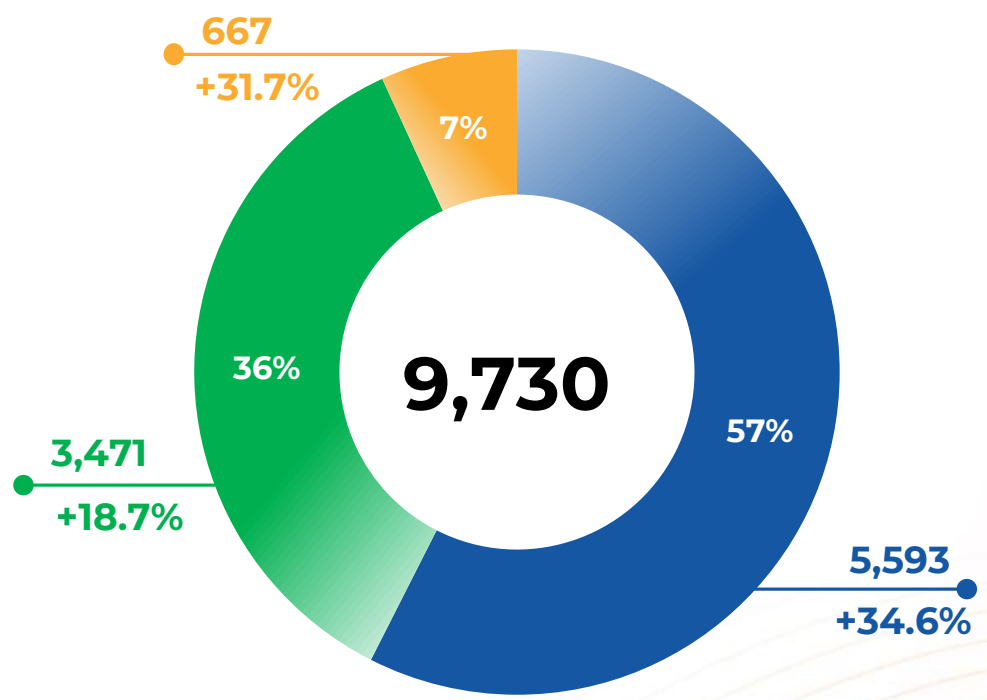
EPS



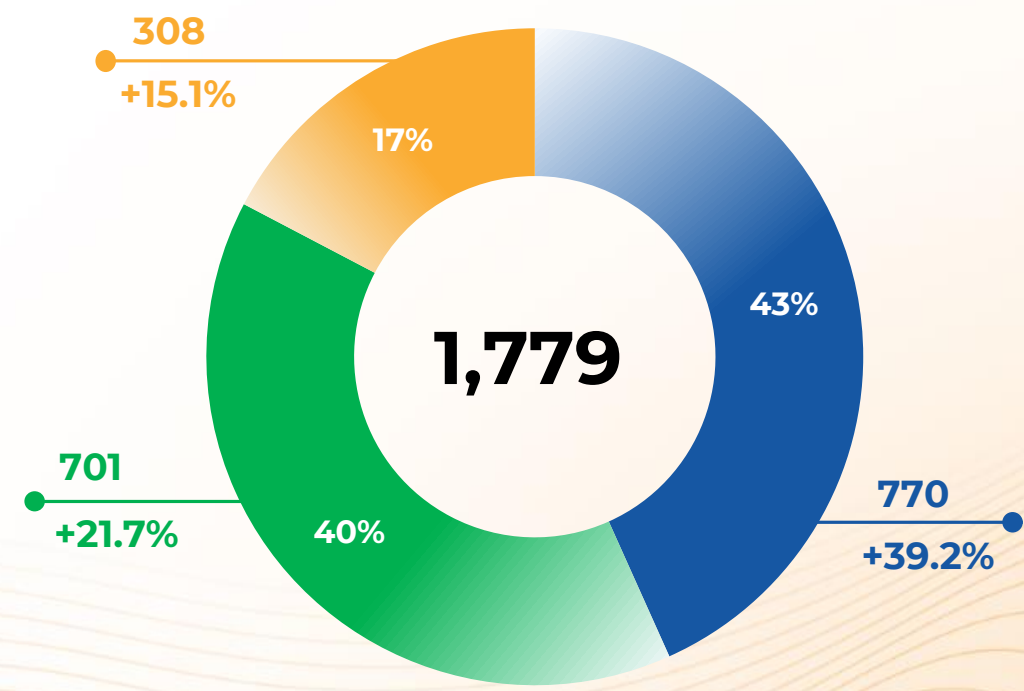
KẾT QUẢ KINH DOANH THEO KHỐI

Đơn vị: tỷ đồng

Doanh thu theo khối



LNTT theo khối



■ Công nghệ ■ Viễn thông ■ Giáo dục, Đầu tư và Khác

■ Công nghệ ■ Viễn thông ■ Giáo dục, Đầu tư và Khác

● KẾT QUẢ KINH DOANH Q1/2022 THEO MẢNG KINH DOANH

Đơn vị: tỷ đồng

DỊCH VỤ CNTT NƯỚC NGOÀI

4,111 (+29.7%) Doanh thu
667 (+34.9%) LNTT

DỊCH VỤ CNTT TRONG NƯỚC

1,481 (+50.3%) Doanh thu
103 (+75.5%) LNTT

DỊCH VỤ VIỄN THÔNG

3,320 (+18.4%) Doanh thu
633 (+20.9%) LNTT

QUẢNG CÁO TRỰC TUYẾN

151 (+24.3%) Doanh thu
68 (+30.2%) LNTT

GIÁO DỤC, ĐẦU TƯ VÀ KHÁC

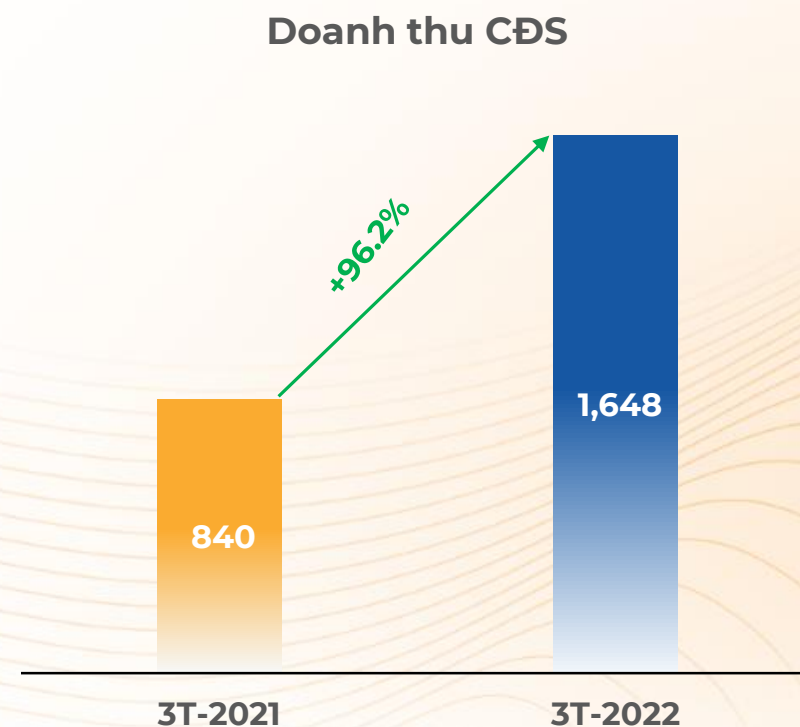
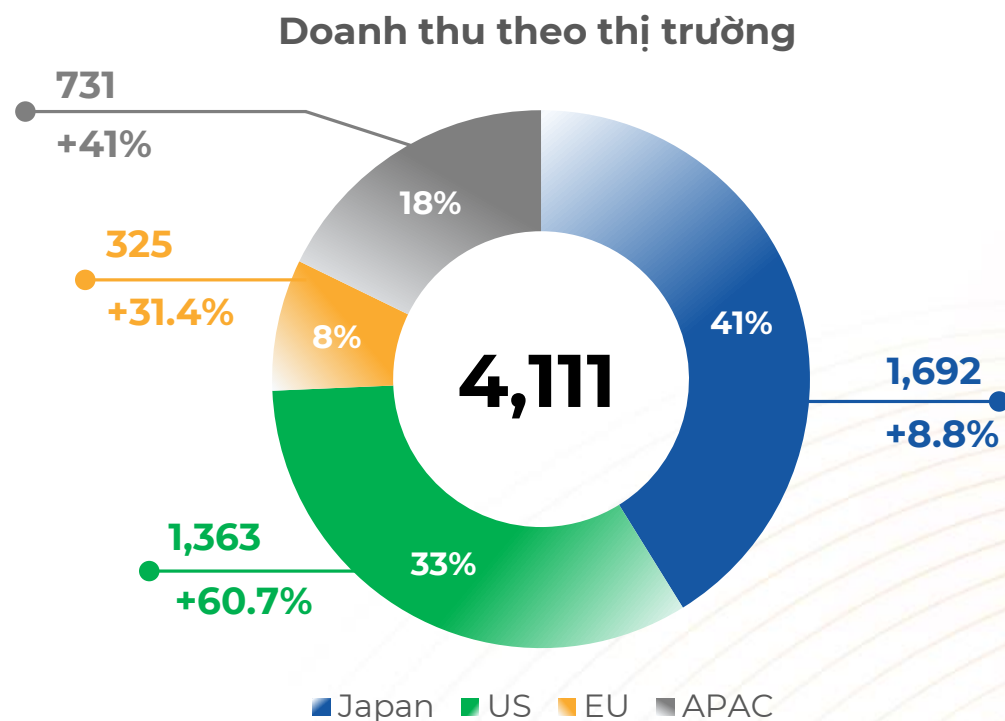
667 (+31.7%) Doanh thu
308 (+15.1%) LNTT

● DỊCH VỤ CNTT NƯỚC NGOÀI: TĂNG TRƯỞNG CAO THỊ TRƯỜNG MỸ

Đơn vị: tỷ đồng

Doanh thu tăng tại mọi thị trường, đặc biệt tại thị trường Mỹ **(+60.7%)** và thị trường APAC **(+41%)**

Doanh thu chuyển đổi số trong 3 tháng đầu năm đạt **1,648** tỷ đồng, tăng trưởng **96.2%** so với cùng kỳ, tập trung vào các công nghệ mới như Điện toán đám mây **(tăng 308%)**, Trí tuệ nhân tạo/Phân tích dữ liệu **(tăng gần 200%)** và Low code **(tăng 137%)**



● DỊCH VỤ CNTT NƯỚC NGOÀI: 7 DỰ ÁN LỚN TRÊN 5 TRIỆU USD

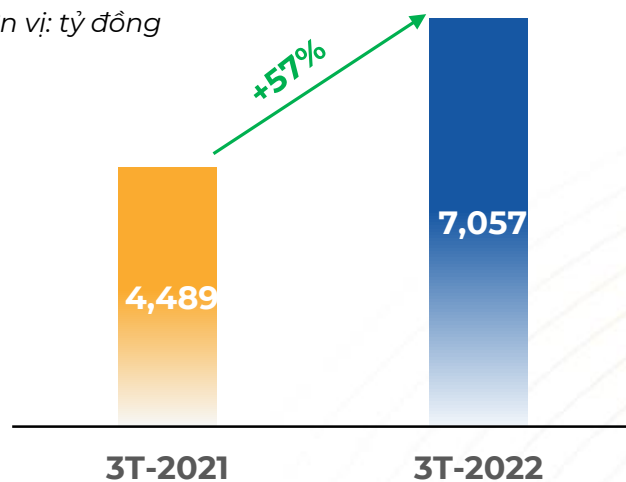
Trong quý đầu năm 2022, FPT ghi nhận nhiều đơn hàng lớn từ thị trường nước ngoài, trong đó có **7 dự án với quy mô trên 5 triệu USD (+75%)**, số lượng khách hàng đóng góp doanh thu trên 1 triệu USD đạt 31 khách hàng, tăng 47.7% so với cùng kỳ, cho thấy sự hiệu quả của chiến lược “săn cá voi”.

Doanh thu ký mới

Doanh thu ký mới đạt 7,057 tỷ đồng, tăng 57% so với cùng kỳ

Doanh thu ký mới

Đơn vị: tỷ đồng

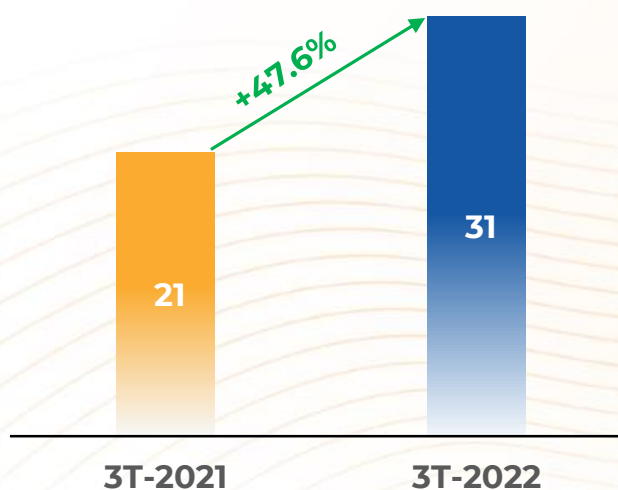


Khách hàng

Số lượng khách hàng đóng góp doanh thu trên 500 ngàn USD: 81 (+30.6%)

Số lượng khách hàng đóng góp doanh thu trên 1 triệu USD: 31 (+47.6%)

Khách hàng doanh thu trên 1 triệu USD



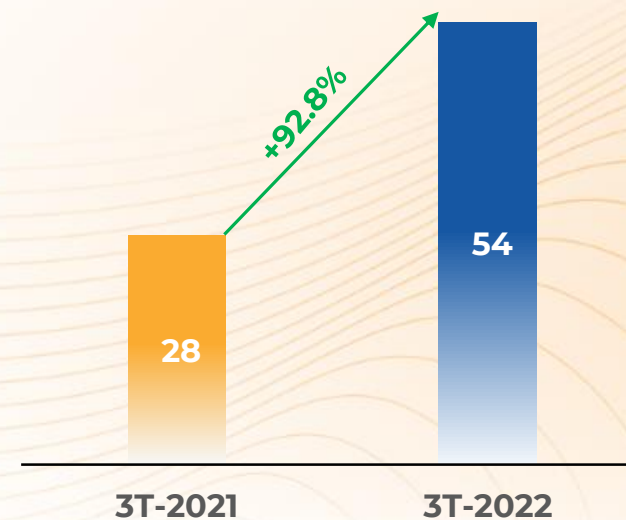
Dự án

Dự án semi-mega (\$500k+): 107 (+37%)

Dự án mega (\$1+ triệu): 54 (+92.8%)

Dự án large (\$5+ triệu): 7 (+75%)

Mega deals (\$1+ triệu)



DỊCH VỤ CNTT TRONG NƯỚC CẢI THIỆN ĐÁNG KỂ BIÊN LNTT

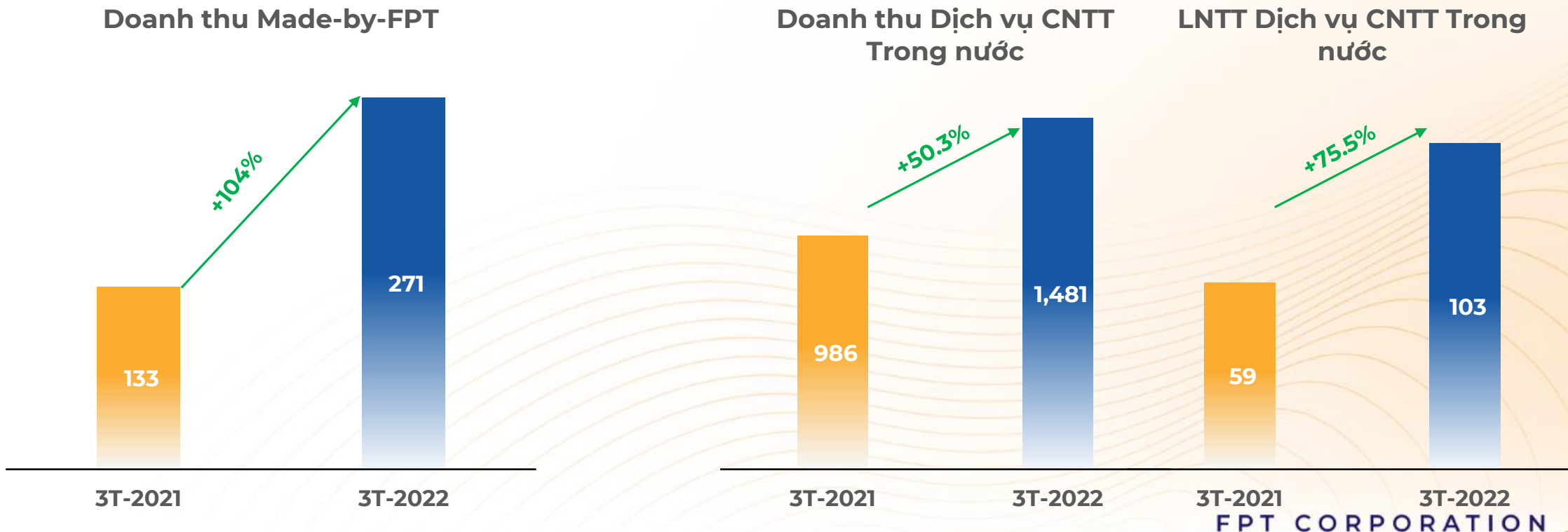
Đơn vị: tỷ đồng

Made-by-FPT: Tiếp tục đà tăng trưởng mạnh mẽ

Các sản phẩm phần mềm Made-by-FPT ghi nhận **271** tỷ doanh thu ngay trong Quý 1 2022, tăng trưởng **104%** so với cùng kỳ.

Dịch vụ CNTT Trong nước cải thiện biên lợi nhuận

Dịch vụ CNTT Trong nước đạt doanh thu **1,481 tỷ đồng (+50.3% svck)**, biên lợi nhuận được mở rộng đáng kể từ 6% lên 7% giúp LNTT đạt **103 tỷ đồng (+75.5% svck)**.



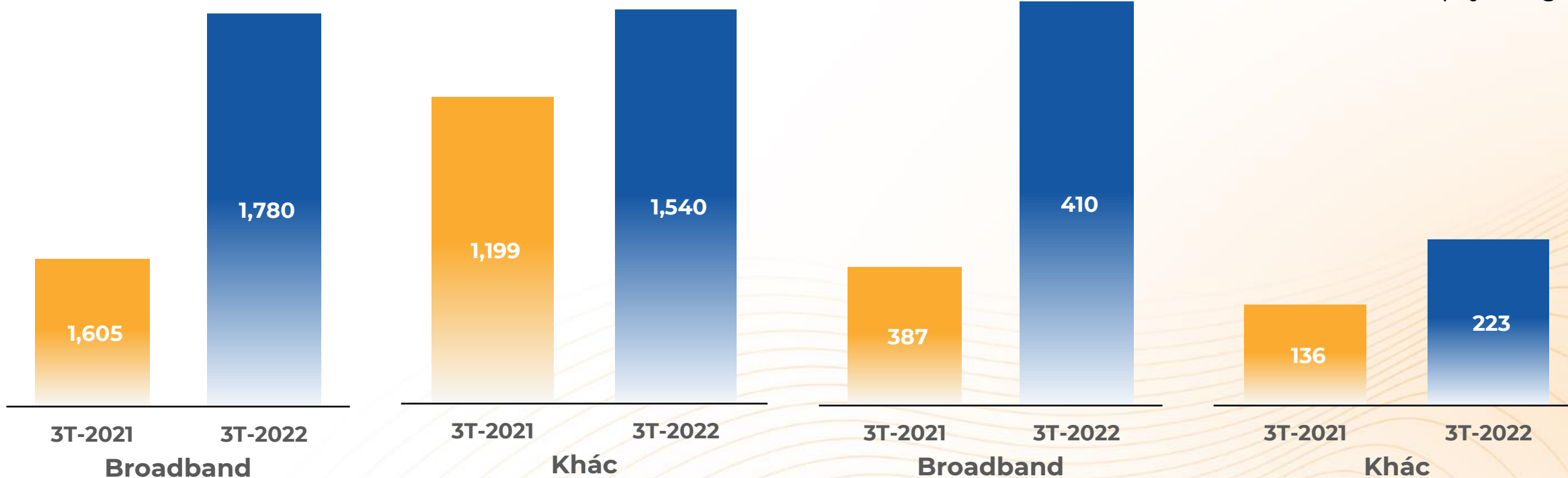
● DỊCH VỤ VIỄN THÔNG: TĂNG TRƯỞNG BIÊN LỢI NHUẬN

Doanh thu Dịch vụ Viễn thông tăng trưởng 2 con số **(+18.4%)**, đạt **3,320 tỷ đồng**. Biên lợi nhuận được mở rộng từ 18.7% lên 19.1% nhờ tăng trưởng lợi nhuận từ mảng PayTV.

Doanh thu theo hoạt động kinh doanh

LNTT theo hoạt động kinh doanh

Đơn vị: tỷ đồng



MẢNG GIÁO DỤC TĂNG TRƯỞNG MẠNH GIỮA BỐI CẢNH CẠN KIỆT NGUỒN NHÂN LỰC IT

Đơn vị: tỷ đồng

Mảng giáo dục tiếp tục mức tăng trưởng doanh thu cao **38%**, đạt **961 tỷ đồng** ngay trong Quý 1 2022.

Doanh thu mảng Giáo dục

